









 **invisalign® un'alternativa trasparente all'apparecchio**

Il trattamento con Invisalign è una valida alternativa al classico apparecchio ortodontico per risolvere i problemi di posizionamento dei denti. Si compone di una serie di mascherine, gli aligner, quasi invisibili e rimovibili che vengono applicati sui denti e sostituiti ogni due settimane da un nuovo set. Guidati dagli aligner, i denti si muovono fino ad arrivare alla posizione desiderata. Di seguito riportiamo una breve e semplificata sintesi di quali sono i problemi ortodontici più comuni che possono essere trattati con Invisalign, fermo restando che la maggior parte dei problemi solitamente è una combinazione di più quadri che può essere valutata solo dal medico.

	Affollamento dentale: si verifica quando nell'arcata dentaria lo spazio non è sufficiente per contenere tutti i denti. Oltre ad essere un problema estetico, l'affollamento dentale può aumentare il rischio di disturbi gengivali, poiché i denti risultano più difficili da pulire, e inoltre può essere ridotta la normale funzionalità dei denti nella masticazione.
	Diastemi: si verificano quando si ha una sproporzione in eccesso tra dimensioni dell'arcata dentale e dimensione dei denti. I denti non hanno più un contatto tra loro. Oltre ad un problema estetico, possono essere compromesse le funzioni masticatorie e di guida.
	Morso incrociato: si verifica quando l'arcata superiore e quella inferiore sono disallineate tra loro. In questi casi va verificata attentamente la stabilità della masticazione sia statica che dinamica.
	Overbite: si verifica quando i denti superiori presentano una significativa sovrapposizione rispetto ai denti inferiori. Questo problema può causare disturbi o irritazioni alle gengive, erosione dei denti e problemi di masticazione.
	Dismetria verticale: si verifica quando si hanno altezze diverse nella posizione dei denti. Possono determinare problemi masticatori oltre che estetici.
	Dismetria orizzontale: si verifica quando i denti non rispettano più il piano mediano di simmetria del volto. Possono essere dismetriche entrambe le arcate o solo una ma in questo caso la linea mediana dei denti non combacia tra le due arcate.